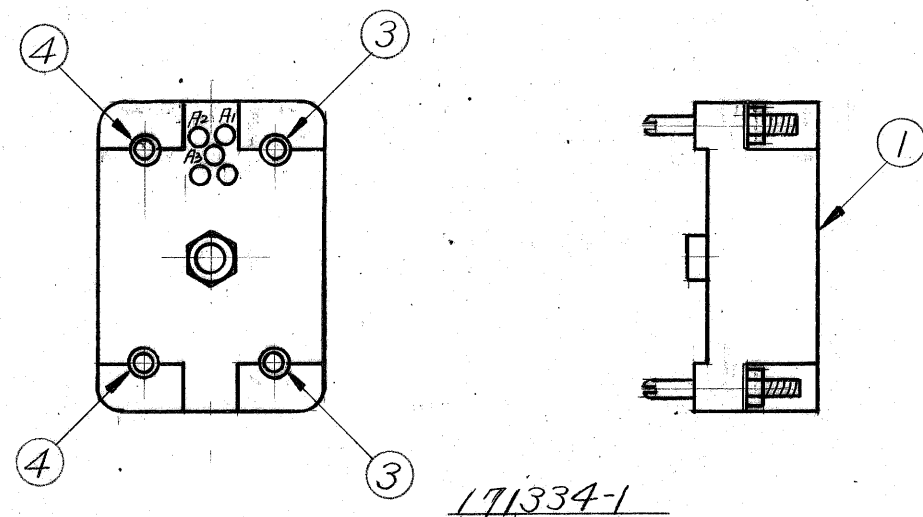
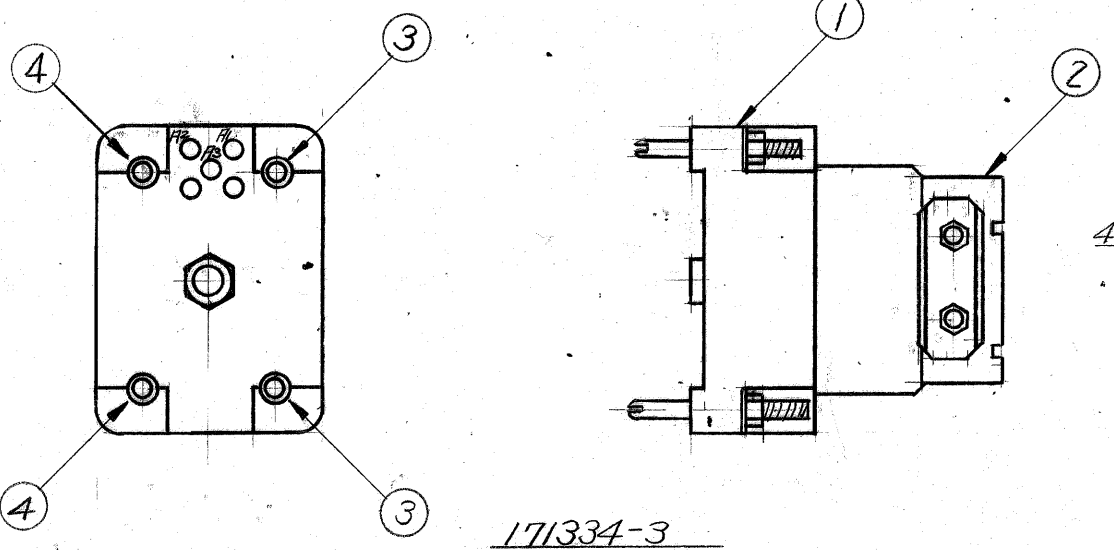


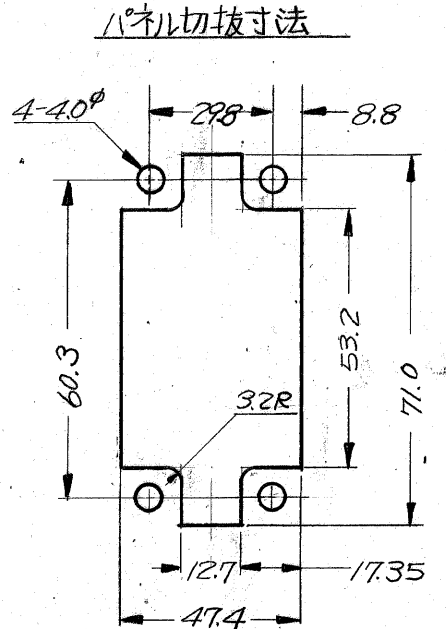
単位： 概 DIMENSIONS IN MM. DO NOT SCALE PRINT



171334-1



171334-3



パネル切抜寸法

注.  
構成部品は未組立状態で梱包されている。

数量	番号	部品番号	名称	材料
1	①	202800-2	160極固定ネジブロック	フェノール
1	②	171007-1	ストリークフック(ショート)	スチール 錫メッキ
2	③	171084-1	コーナーガイドピンセット	黄銅 錫メッキ
2	④	171085-1	コーナーガイドソケットセット	黄銅 錫メッキ

適用接触子	タイプII #16(ロング) タイプIII #16 サブミニチュアコアキソン(ロング)
ブロック 配線記号	A1~A9, B1~V7 但しG, I, O, Qの記号は未使用。
適合可能 相手側キット	171333-6

組立部品 (REQUIRED PER ASSEMBLY)		番号 (NUMBER)	名称 (NAME)	摘要 (REMARKS)	ITEM NO.
番号 (NUMBER) <b>C-171334</b>		©1973年 日本エー・エム・ピー株式会社 AMP社の諸製品は特許又は特許出願中		参考図面 (CUSTOMER COPY) REFERENCE ONLY	
		材料 (MATERIAL)	表参照 表参照	適合電線断面積 (WIRE RANGE) # mm <sup>2</sup> (AWG)	AMP TRADEMARK 日本エー・エム・ピー株式会社 TOKYO, JAPAN
		仕上 (FINISH)	表参照	被覆外径 (INSULATION DIA.) # mm (IN)	分類 (CLASS) # 型式 (TYPE) Mシリーズ
		DR. <i>J. Ohtsuka</i> 7/19/73	一般公差 [TOLERANCE EXCEPT AS NOTED] ±0.15 1.0	尺度 (SCALE) # LOC SIZE 番号 (NO) J B C-171334	REV. 0
LTR. 変更 (REVISION RECORD) DR. CHK. DATE		APP. <i>J. Ohtsuka</i> 7/25/73		名称 (NAME)	
		記事 (DESCRIPTION)		MシリーズC.F型160極固定ネジブロック用ハードウェアキット	