

**HD.64 Kontakteinsätze/Contact inserts**

**Baugröße/Size 8**

Crimpanschluss für gestanzte HD.M Crimpkontakte

**Kontaktzahlen  
No. of contacts**

*Crimp terminal for stamped HD.M crimp contacts*

**64 + **

**250 V/10 A**

**Bezeichnung  
Description**


**Bestelltext  
Designation**

**Bestell-Nr./Order No.  
Stifteinsatz Male insert    Buchseneinsatz Female insert**

Stifteinsatz/Male insert


Buchseneinsatz/Female insert

Crimpanschluss/Crimp terminal



HD.64.Sti.C

2-1103032-3



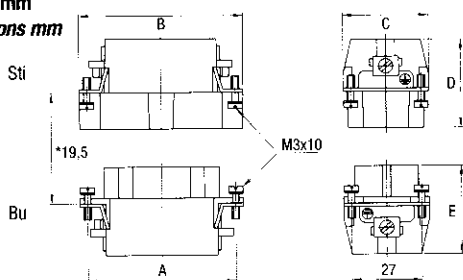
HD.64.Bu.C

2-1103033-3

Maße/Dimensions	A	B	C	D	E
mm	104	110	33	35	35

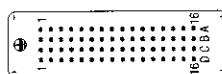
Passende Crimpkontakte siehe Seite 34, Passende Crimpwerkzeuge siehe Seite 34  
Suitable Crimp contacts see page 34, Suitable Crimping tools see page 34

**Maßbild mm  
Dimensions mm**

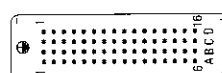


\*Abstand für sichere Kontaktgabe max. 21 mm

Anschlußseite Stift  
Contact arrangement Male insert



Anschlußseite Buchse  
Contact arrangement Female insert



Montageausschnitt  
Panel cut-out

