© 2024 TE Connectivity. All Rights Reserved.

PROJEKT NR.: EGATN10061	
MATED WITH: PASSEND ZU:	1452228

REVISIONS
ANDERUNGEN

P	LTR	DESCRIPTION BESCHREIBUNG	DATE	DWN	APVD
	B	NEW LEVER; TYCO-LOGO CHANGED; DETAILS SEE PCN E-09-025774	10FEB2010	SJ	JG
	B1	TYCO-LOGO CHANGED TO TE-LOGO; DETAIL SEE PCN E-10-008819	30APR2010	SJ	JG
	B2	NEW VERSIONS ADDED	31AUG2010	CG	JG
	B3	DUAL SOURCE NOTE ADDED Hinweis zur Doppelquelle hinzugefügt	27JUN2024	PS	AW

FOR CORRUGATED TUBE NW26
Fuer Wellrohr NW26
TE-NO.: 1703998-1

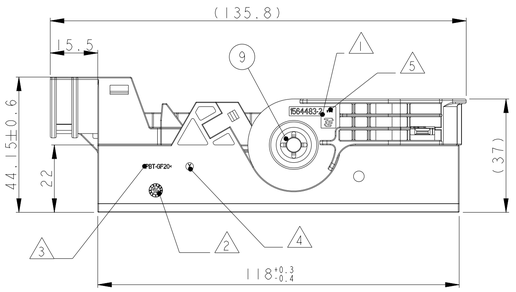

VIEW WITH COVER
Ansicht mit Abdeckkappe
TE-NO.: 1703997-1

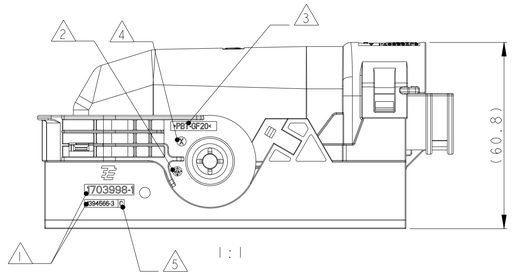

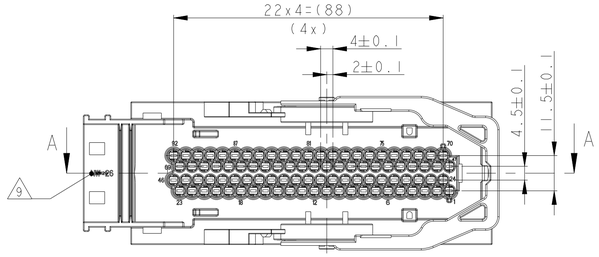

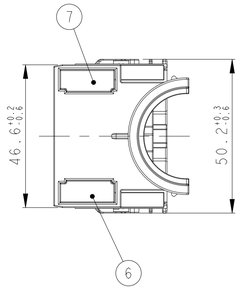

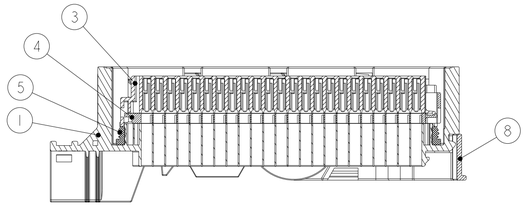

A-A

FOR CORRUGATED TUBE NW29
Fuer Wellrohr NW29
TE-NO.: 3-1703998-1
4-1703998-1
5-1703998-1

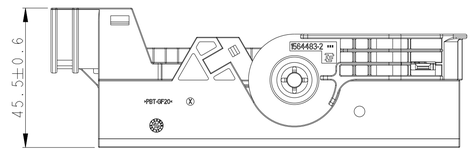

VIEW WITH COVER
Ansicht mit Abdeckkappe
TE-NO.: 2141345-1

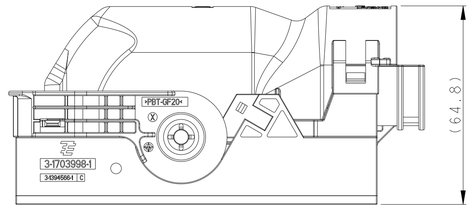

1:1

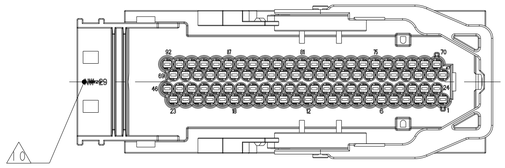

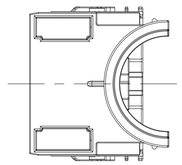

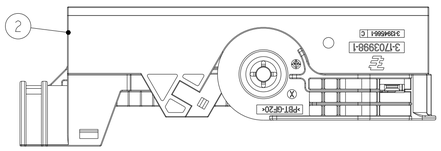

NOTES
Bemerkungen

1. Tyco Electronics (TE) LOGO AND TE NUMBER
   Tyco Electronics (TE) Logo und TE Nummer
2. PRODUCTION DATE
   Produktionsdatum
3. MATERIAL MARKING ACC. TO VDA 260
   Werkstoffkennzeichnung nach VDA 260
4. MOULD CAVITY MARKING
   Nestmakierung
5. REVISION STATUS OF THE MOULD
   Aenderungsstand des Werkzeugs
6. LAYER PACKAGING IN CARDBOARD-BOX
   Lagenverpackung im Versandkarton
7. FITS TO INTERFACE DRAWING 114-18456-1
   Passend zu Ausfuehrungsvorschrift 114-18456-1
8. CONTACT CAVITIES SUITABLE FOR
   AMP MCP 1.5K CONTACTS WITH SINGLE WIRE SEALING
   ACC. TO PRODUCT GROUP DRAWING
   TE-NO.: 1241436
   MAX. WIRESIZE: 1.5 SQMM FLR
   Kontaktkammern passend fuer AMP MCP 1.5K-Kontakte
   mit Einzeldichtung gemaess Produkt Gruppenzeichnung
   TE-Nr.: 1241436
   max. Drahtgroessenbereich: 1.5 mm² FLR
9. SUITABLE FOR CORRUGATED TUBE WITH
   NOMINAL WIDTH NW26
   Passend fuer Wellrohr Nennweite NW26
10. SUITABLE FOR CORRUGATED TUBE WITH
    NOMINAL WIDTH NW29
    Passend fuer Wellrohr Nennweite NW29
11. SUITABLE TAB HEADER SEE DRAWING 1452228
    Passende Messerleiste siehe Zeichnung 1452228
12. MALFUNCTION CAUSED BY LACQUER IS NOT
    COVERED BY TYCO ELECTRONICS WARRANTY
    Funktionsbeeintraechtigung durch Lackieren liegt nicht
    im Einfluß und Gewaehrleistungsumfang von
    Tyco Electronics
- B3 / 13. POSSIBLE ALTERNATIVE MATERIAL PA66-GF30 CAN BE
  DETECTED BY BLACK COLOR. MATERIAL GRADE IS THE SAME
  Mögliches Alternativmaterial PA66-GF30 ist an der schwarzen
  Farbe zu erkennen. Die Materialqualität ist gleich

SLIDING DISTANCE OF SECONDARY LOCKING
DEVICE INTO LOCKED POSITION.
Verschiebeweg der zweiten Kontakt-
sicherung in die Endraststellung.

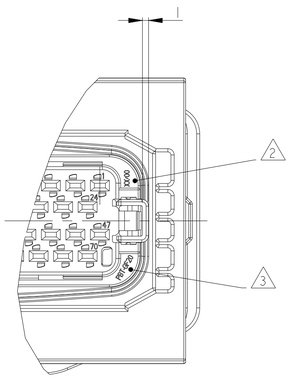

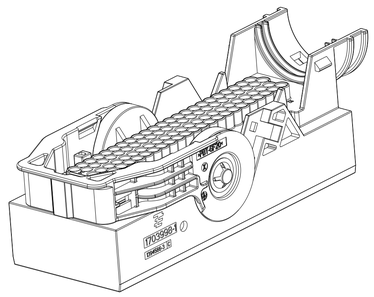

B3 B3

ITEM	COLOUR Farbe	MAT.	REV.	DESCRIPTION Beschreibung
9	ZINC PLATED verzinkt	STEEL/Stahl	A	GUARDCAM Klemmschiebe
8	YELLOW gelb	PBT-GF20	B	LEVER Hebel
7	WINERED weinrot	PA66-GF30 (3)	B	SLIDE, RECHTS Schieber, rechts
6	WINERED weinrot	PA66-GF30 (3)	B	SLIDE, LEFT Schieber, links
5	ORANGE orange	SILICONE	A	SEAL Dichtung
4	YELLOW gelb	PBT-GF30	A	SECONDARY LOCKING DEVICE Zweite Kontaktsicherung
3	BLACK schwarz	PBT-GF20	A	CAVITY BLOCK Kammerblock
2	BLACK schwarz	PBT-GF20	C	SOCKET HSG., 92POS., NW29, COD. C Buchsengeh., 92pol., NW29, Kod. C
2	BLACK schwarz	PBT-GF20	C	SOCKET HSG., 92POS., NW29, COD. B Buchsengeh., 92pol., NW29, Kod. B
2	BLACK schwarz	PBT-GF20	C	SOCKET HSG., 92POS., NW29, COD. A Buchsengeh., 92pol., NW29, Kod. A
1	BLACK schwarz	PBT-GF20	C	SOCKET HSG., 92POS., NW26, COD. A Buchsengeh., 92pol., NW26, Kod. A

TE ORDER NO. TE Bestell-Nr.	REV.	CODING Kodierung	CORR.TUBE Wellrohr	QUANTITY Stueck									
5-1703998-1	B	C	NW29	2	1	1	1	1	1	1	1	–	–	–
4-1703998-1	B	B	NW29	2	1	1	1	1	1	1	–	1	–	–
3-1703998-1	B	A	NW29	2	1	1	1	1	1	1	–	–	1	–
1703998-1	B	A	NW26	2	1	1	1	1	1	1	–	–	–	1

THIS DRAWING IS A CONTROLLED DOCUMENT.
DIESES ZEICHNUNGSDOKUMENT WIRD DURCH AMP INCORPORATED KONTROLLIERT.
ÄNDERUNGEN, DIE DEM TECHNISCHEN FORTSCHRITT DIENEN, SIND VORBEHALTEN.
DER JEWEILS GÜLTIGEN VERÖFFENTLICHUNG KÖNNEN SIE AUF ANFRAGE

DIMENSIONS: MASSEINHEITEN: mm

TOLERANCES UNLESS OTHERWISE SPECIFIED: ACC. TO ISO 8015
0 PLC ±0.2mm
~~1 PLC~~ ±:
~~2 PLC~~ ±:
~~3 PLC~~ ±:
~~4 PLC~~ ±:
ANGLES/WINKEL ±2°

MATERIAL: SEE TABLE 13 / siehe Tabelle

FINISH/OBERFLÄCHE/FARBE: SEE TABLE / siehe Tabelle

DWN	V.Deas	24FEB2009
CHK	J. Granzow	25FEB2009
APVD	Ch. Eberwein	26FEB2009

PRODUCT SPEC PRODUKTSPEZ.: 108-94174
APPLICATION SPEC VERARBEITUNGSSPEZ.: 114-18963
WEIGHT GEWICHT: 122.0g

TE Connectivity

NAME: 92POS, AMP MCP 1.5K, SOCKET HSG,ASSY
92pol, AMP MCP 1.5K,Buchsengehaeuse, Assy

SIZE	CAGE CODE	DRAWING NO ZEICHNUNGS-NR.	RESTRICTED TO NUR FUER
A	00779	C-1703998	-

CUSTOMER DRAWING / KUNDENZEICHNUNG | SCALE MASSSTAB 5:1 | SHEET BLATT 1 OF VON 1 | REV B3

4805 (3/13)

Downloaded from Arrow.com.