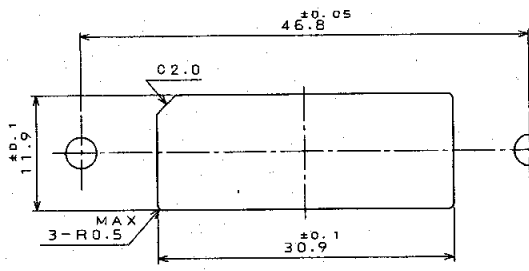
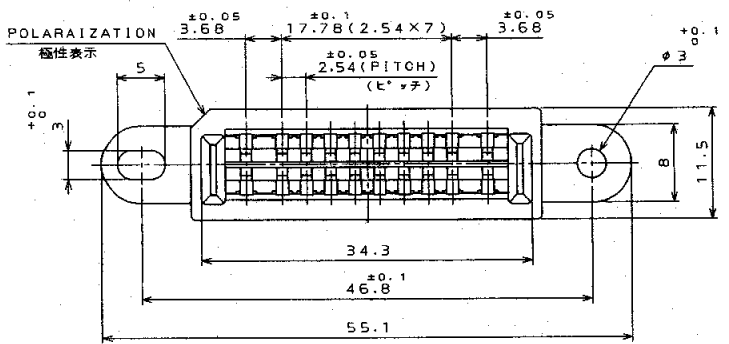
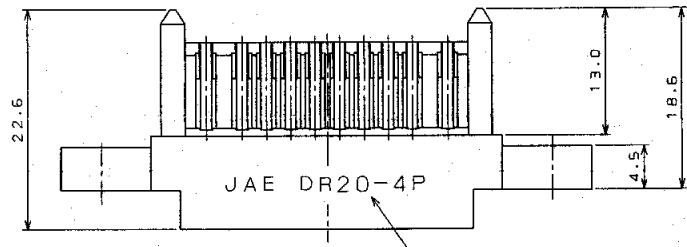
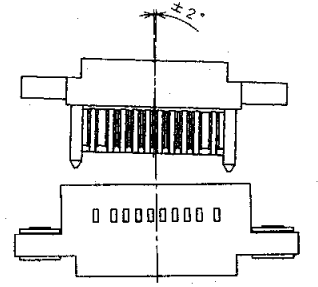


| 版数 REV. | 年月日 DATE | 変更内容 DCN NO. | 実質内容 DESCRIPTION | 製図 DR. | 担当 CHK. | 査閲 APPD. | 承認 APPD. |
|------------|-------------|-----------------|---------------------|-----------|------------|-------------|-------------|
| 5 | 25.Oct.1999 | 44966 | REDRAWN | | A.TABO | Y.KUBOTA | Y.HAYASHI |

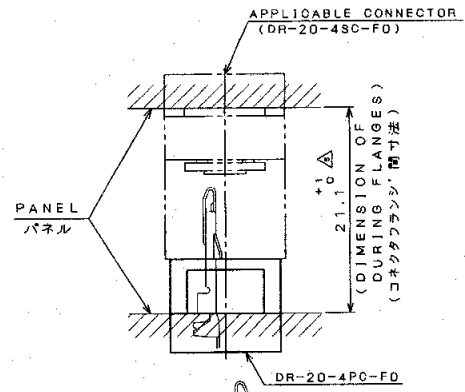
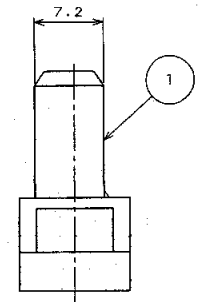


MOUNTING PANEL CUTOUT DIMENSIONS(REF.)
パネル取付寸法(参考)

FILED
MAR 13 2000
DOCUMENT CONTROL

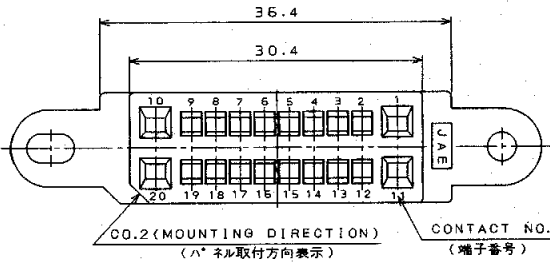


JAE AND PART NO. MARKING
社標及び品名表示



MATING EXAMPLE
嵌合状態図

CONTACTS ARE ORDERED SEPARATELY
コンタクトは別売品です



REFERENCE ONLY
JAE

| 1 | INSULATOR | 1 | GLASS FILLED PBT | 94V-0 COLOR: BLACK |
|---------------------------|-----------------------|------------------------|------------------|---------------------------|
| 符号 NO. | 名称 DESCRIPTION | 個数 QTY. | 材料 MATERIAL | 備考 REMARKS |
| 仕様書 (SPECIFICATION) | T86-12 JACS-3063-1 | 第1版 (ORIGINAL DATE) | 6.JUN.1986 | 尺度(SCALE) 2:1 |
| 公差 (GENERAL TOLERANCE) | | 製図 DR. | K.TAKAMIZU | シリーズ(SERIES) DR |
| 寸法(DIMENSION) | 角度(ANGLES) | 担当 CHK. | Y.TAKEUCHI | 名称(TITLE) DR-20-4PC-F0 |
| . ±0.8 | X° ± | 査閲 APPD. | Y.NISHINO | |
| .X ±0.4 | X°X' ± | 承認 APPD. | T.KANEDA | 重量(WEIGHT) |
| .XX ±0.1 | | | | 重量(WEIGHT) |
| .XXX ± | | | | |

日本航空電子工業株式会社
JAPAN AVIATION
ELECTRONICS
INDUSTRY, LTD.
図面番号(DRAWING NO.)
SJ021043

本図面は日本航空電子工業(株)の所有する情報を含むもので当社の許可なく複製を禁止する。

DCF-C-212D(98.02)

CDS-1139
A3
SIZE
5